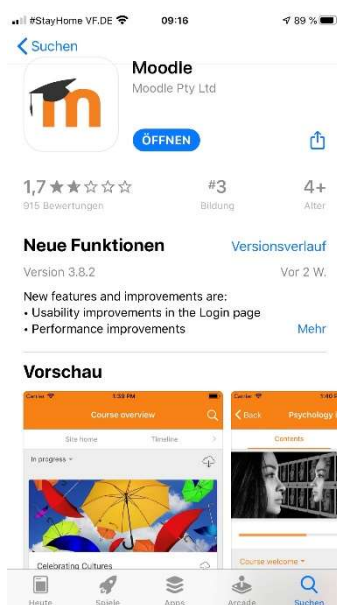


# Anleitungen und Hinweise zu Moodle an der FLS

## Nutzung der Moodle-App inklusive Messenger für Smartphone und Tablets

Wir empfehlen allen Anwendern die Nutzung der Moodle-App. Hiermit können (fast) alle Inhalte aus den Kursen dargestellt werden. Vor allem unterstützt die App die Nutzung des integrierten Messenger inklusive „Push-Benachrichtigungen“ (Signalton bei eingehenden Benachrichtigungen) für Mitteilungen, Abgabeterminen, usw.

Bitte installieren Sie nur die offizielle Moodle-App aus dem Apple App Store und dem Google Play Store.

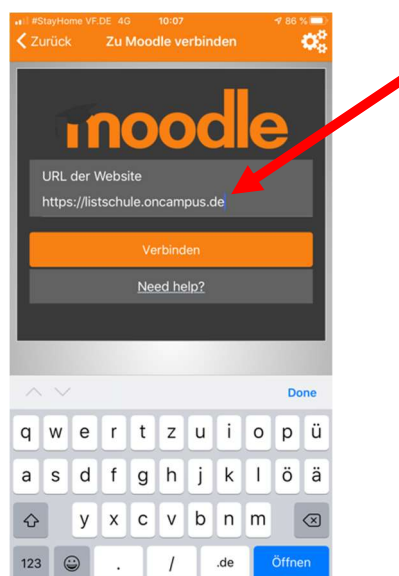


<https://apps.apple.com/de/app/moodle/id633359593>



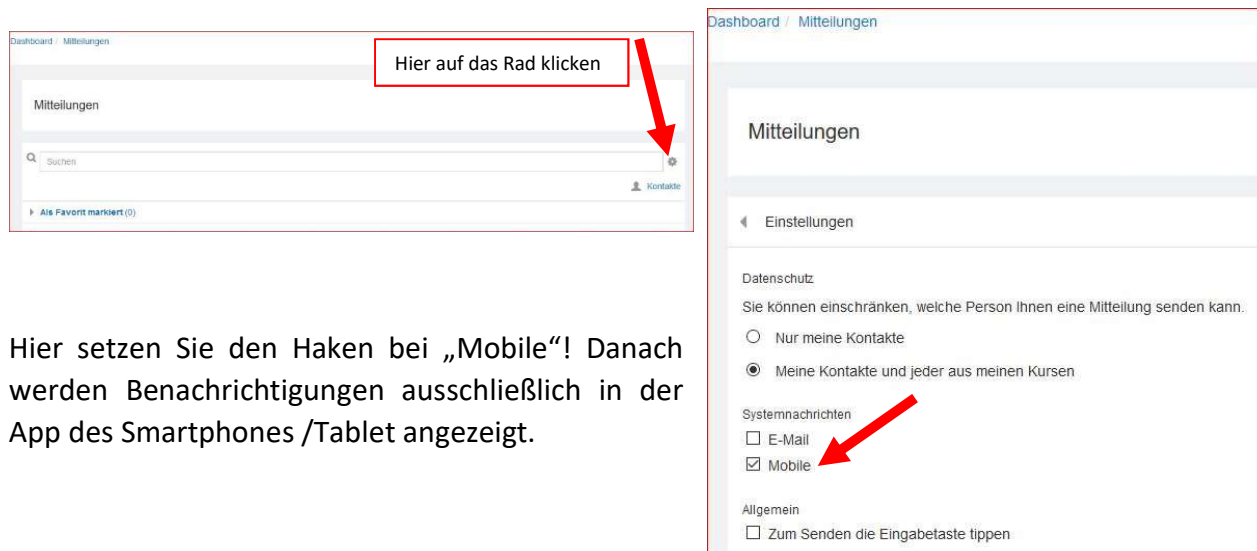
<https://play.google.com/store/apps/details?id=com.moodle.moodlemobile&hl=de>

Nach der Installation melden Sie sich mit Ihrem Benutzernamen und dem Passwort an. Als URL der Webseite geben Sie bitte <https://listschule.uncampus.de> ein.



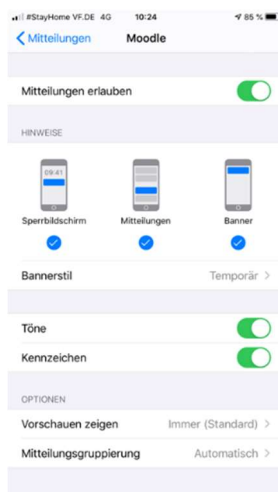
Um die Messenger-Funktion der Moodle-App zu nutzen, müssen Sie in Moodle (im Browser) ein paar Einstellungen vornehmen. Danach bekommen Sie die oben genannten Benachrichtigungen nur noch oder zusätzlich als Push-Benachrichtigung auf dem Smartphone/Tablet angezeigt.

Zunächst loggen sich unter <https://listschule.uncampus.de> mit Ihrem Anmeldenamen und Passwort ein und nehmen dann folgende Einstellungen vor:



Hier setzen Sie den Haken bei „Mobile“! Danach werden Benachrichtigungen ausschließlich in der App des Smartphones /Tablet angezeigt.

Um Push-Benachrichtigungen zu erhalten, müssen Sie diese in den Einstellungen ihres Smartphone/Tablets (nicht in der Moodle-App) nur noch „erlauben“. Hier am Beispiel eines iPhones:



## Änderung der E-Mailadresse/Passwort

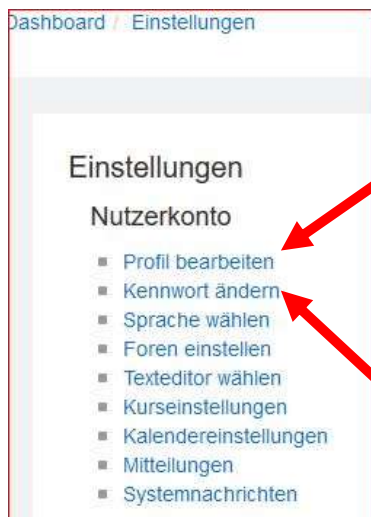
Zur Änderung Ihrer E-Mailadresse gehen Sie wie folgt vor:

1. Zunächst loggen sich unter <https://listschule.oncampus.de> mit Ihrem Anmeldenamen und Passwort ein.
2. Dann klicken Sie oben rechts auf Einstellungen.

Klicken Sie hier auf Ihren Namen



3. Dort können Sie dann in „Profil bearbeiten“ ihre E-Mailadresse und unter ihr „Kennwort ändern“ Kennwort ändern



Martin Test

▼ Allgemein

Vorname \*

Nachname \*

E-Mail-Adresse \*

E-Mail-Adresse anzeigen ⓘ

Stadt

Land auswählen

Zeitzone

Kennwort ändern

Anmeldenname

Kennwortregeln:  
mindestens 8 Zeichen

Aktuelles Kennwort \*

Neues Kennwort \*

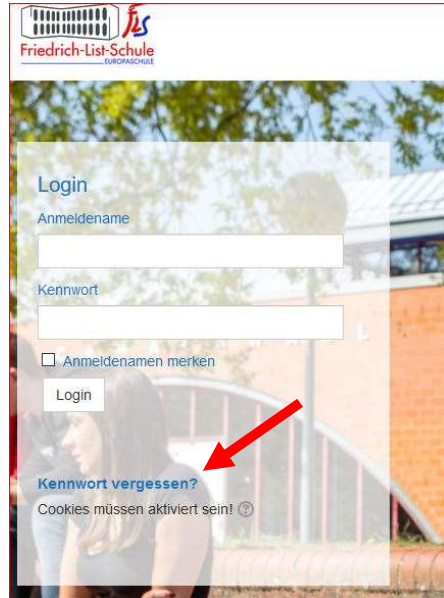
Neues Kennwort (noch einmal) \*

Pflichtfelder \*

## Passwort vergessen?

Das Passwort können Sie selbstständig zurücksetzen. Dafür gehen Sie wie folgt vor:

1. Zunächst besuchen Sie unsere Moodle-Seite <https://listschule.oncampus.de>.
2. Dort klicken Sie im Anmeldefenster auf „Kennwort vergessen“.



3. Auf der folgenden Seite können Sie entweder Ihren Anmeldenamen oder die hinterlegte E-Mailadresse eingeben. Danach bekommen Sie ein E-Mail mit Hinweisen zum Zurücksetzen des Passworts.

Listschule

[Startseite](#) / [Login](#) / [Kennwort vergessen](#)

---

Um Ihr Kennwort zurückzusetzen, tragen Sie bitte entweder Ihren Anmeldenamen oder Ihre E-Mail-Adresse ein. Wenn Sie in der Datenbank zu finden sind, wird eine Mitteilung an Ihre E-Mail-Adresse verschickt. Diese Mitteilung enthält eine Anleitung für die weiteren Schritte.

**Über den Anmeldenamen suchen**

Anmeldename

**Suchen**

---

**Über die E-Mail-Adresse suchen**

E-Mail-Adresse

**Suchen**